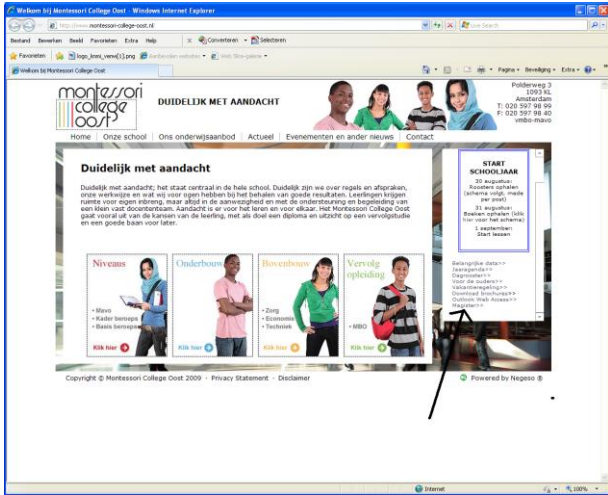


Magister 5 handleiding voor de leerlingen van het Montessori College Oost

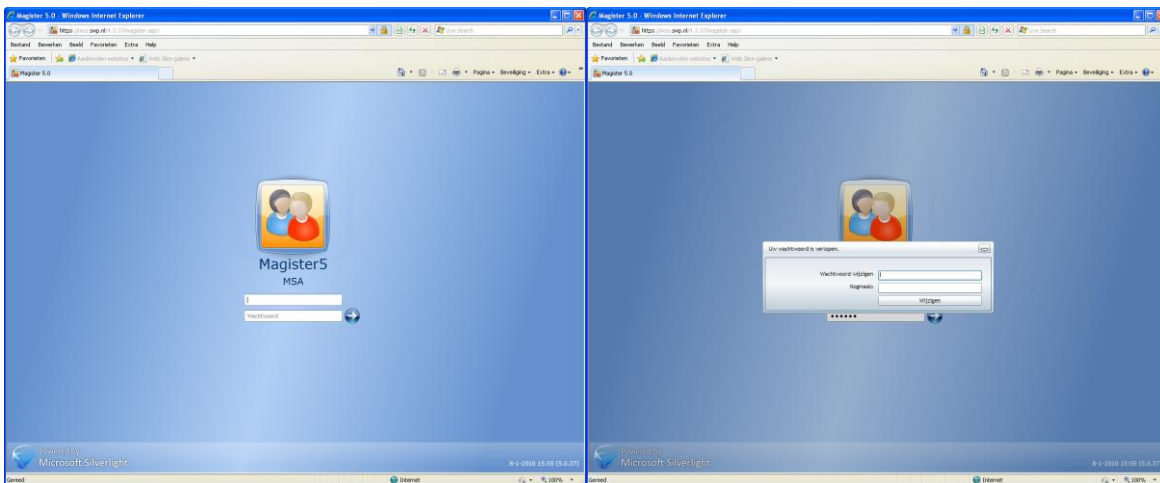
September 2010

Open een Internet browser en ga naar de MCO site: <http://www.montessori-college-oost.nl>



Klik in de rechterbalk op Magister.


De website van Magister werkt alleen met Silverlight. Mocht er nog geen Silverlight geïnstalleerd zijn op de computer, dan krijg je daarvan een melding en de mogelijkheid om dit te installeren.




Log in met je gebruikersnaam en je wachtwoord die in de brief staan. Na het invoeren van het ontvangen wachtwoord, verschijnt de mededeling 'wachtwoord is verlopen'. Je moet dan een nieuw wachtwoord maken.


Je kunt nu kiezen:


-  Vandaag
-  Agenda
-  Cijfers
-  Aanwezigheid
-  Administratie
-  Mijn instellingen
-  Uitloggen

Kies **Aanwezigheid**  voor een overzicht van afwezigheid: alleen die dagen en uren worden getoond waarop je niet aanwezig was.

Kies **Agenda**  voor het rooster.

Klik op **Cijfers**  voor een overzicht van de cijfers.

Klik op **Administratie**  om de basisgegevens van jezelf in te zien (bijvoorbeeld naam, telefoonnummer, e-mailadres). Kom je hier fouten in tegen, dan kun je deze laten aanpassen door de leerling-administratie.

Klik op **Mijn instellingen**  om je eigen gegevens in te zien en de mogelijkheid om je wachtwoord te wijzigen. Ben je je wachtwoord vergeten of is je account geblokkeerd, ook dan kun je bij de leerling-administratie terecht.

Klik op **Uitloggen**  om het programma te verlaten.